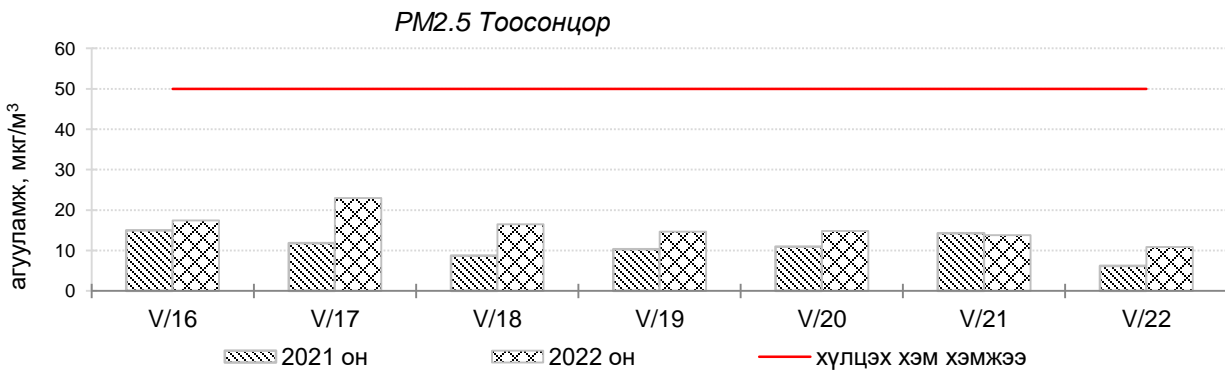
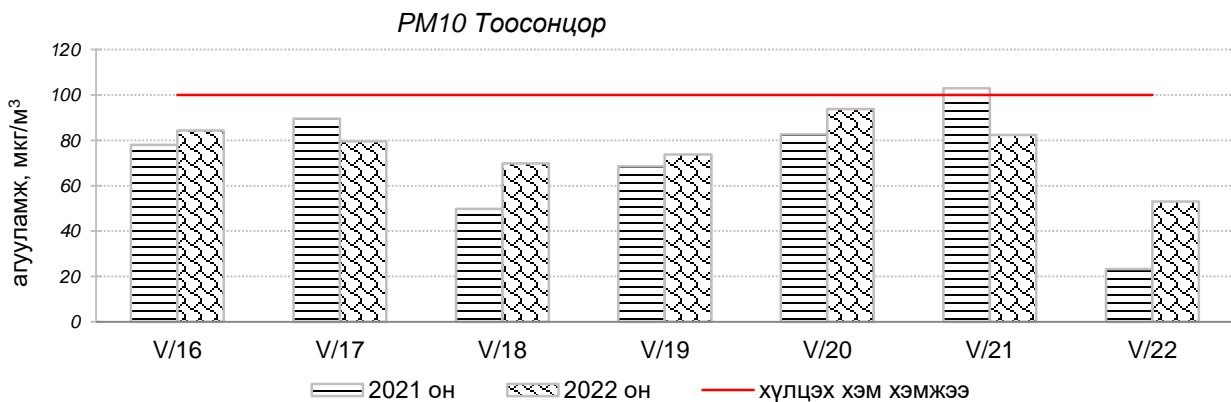
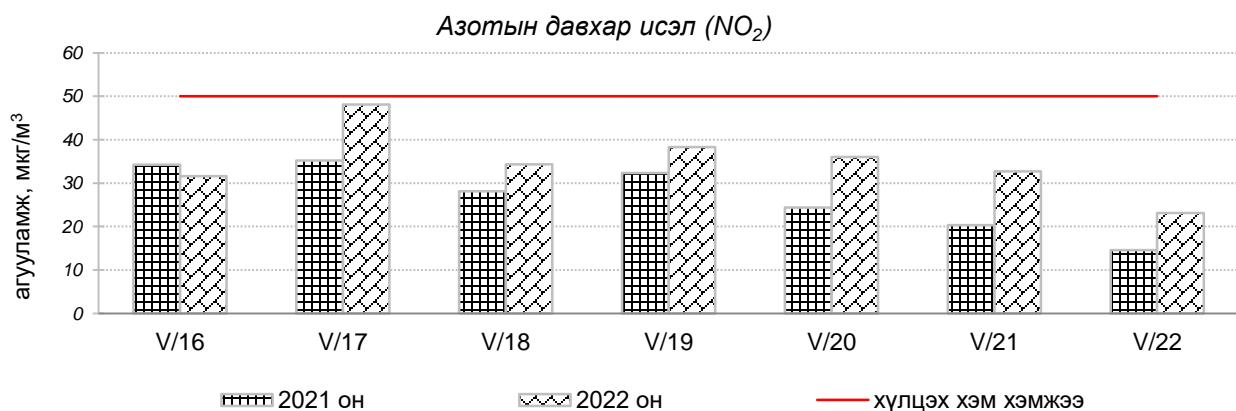
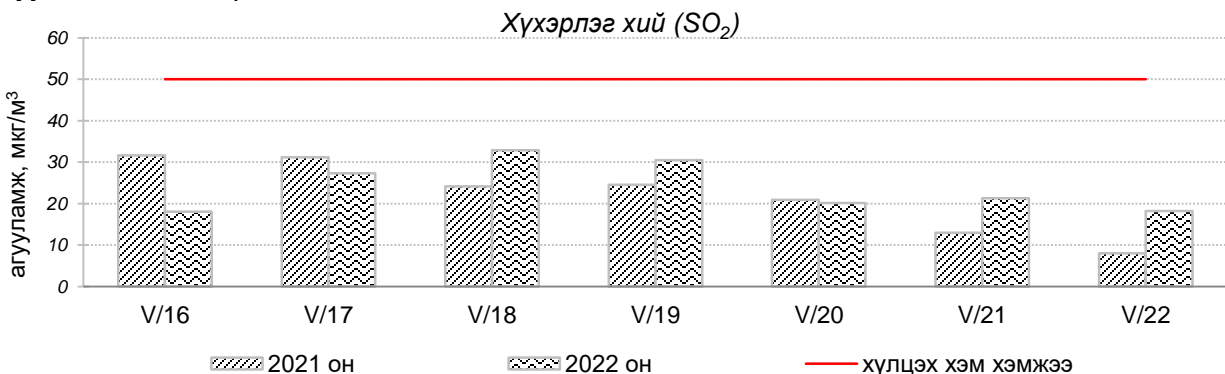


Улаанбаатар хотын агаарын чанарын өнгөрсөн 7 хоногийн мэдээ  
/2022 оны 5 дугаар сарын 16-аас 22-ны өдөр/

Улаанбаатар хотын агаарт түгээмэл бохирдуулах бодис хүхэрлэг хий /SO<sub>2</sub>/, азотын давхар исэл /NO<sub>2</sub>/, тоосонцор /PM10, PM2.5/, нүүрстөрөгчийн дутуу исэл /CO/, озон /O<sub>3</sub>-ы агууламжийг тодорхойллоо.



Улаанбаатар хотын өнгөрсөн 7 хоногийн агаарын чанар,  
2022 оны 5 дугаар сарын 16-аас 22-ны өдөр  
/2021 оны мөн үетэй харьцуулснаар/

№	Бохирдуулах бодисын нэр	MNS 4585:2016	7 хоногийн дундаж агууламж, мкг/м <sup>3</sup>		24 цагийн дунджаар хамгийн их агууламж, мкг/м <sup>3</sup>		Стандартаас давсан тохиолдлын тоо, хувиар		Стандартаас давсан, хамгийн их агууламж илэрсэн харуул
		Хүлцэх хэм хэмжээ мкг/м <sup>3</sup>	2021 он	2022 он	2021 он	2022 он	2021 он	2022 он	
1	Хүхэрлэг хий (SO <sub>2</sub> )	50	22 мкг/м <sup>3</sup>	24 мкг/м <sup>3</sup>	65 мкг/м <sup>3</sup>	98 мкг/м <sup>3</sup>	3 %	13 %	1-р хороолол орчим АЧС-аас 1.9 дахин их
2	Азотын давхар исэл (NO <sub>2</sub> )	50	26 мкг/м <sup>3</sup>	34 мкг/м <sup>3</sup>	55 мкг/м <sup>3</sup>	77 мкг/м <sup>3</sup>	10 %	19 %	Баруун 4-н зам орчим АЧС-аас 1.5 дахин их
3	PM10 Тоосонцор	100	72 мкг/м <sup>3</sup>	77 мкг/м <sup>3</sup>	153 мкг/м <sup>3</sup>	166 мкг/м <sup>3</sup>	18 %	28 %	Нисэх орчим АЧС-аас 1.6 дахин их
4	PM2.5 Тоосонцор	50	11 мкг/м <sup>3</sup>	16 мкг/м <sup>3</sup>	24 мкг/м <sup>3</sup>	40 мкг/м <sup>3</sup>	0 %	0 %	Давсан тохиолдол байхгүй
5	Нүүрстөрөгчийн дутуу исэл (CO)	10000	543 мкг/м <sup>3</sup>	451 мкг/м <sup>3</sup>	3128 мкг/м <sup>3</sup>	1951 мкг/м <sup>3</sup>	0 %	0 %	Давсан тохиолдол байхгүй
6	Озон (O <sub>3</sub> )	100	51 мкг/м <sup>3</sup>	63 мкг/м <sup>3</sup>	109 мкг/м <sup>3</sup>	115 мкг/м <sup>3</sup>	2 %	7 %	Толгойт орчим АЧС-аас 1.1 дахин их

Улаанбаатар хотын өнгөрсөн 7 хоногийн цаг агаар,  
2022 оны 5 дугаар сарын 16-аас 22-ны өдөр  
/2021 оны мөн үетэй харьцуулснаар/

№	Цаг агаарын үзүүлэлт	2021 он	2022 он	Тайлбар
1	Дундаж температур, °C	12.7 °C	16.8 °C	4.1 °C-аар их
2	Салхины дундаж хурд, м/с	3.0 м/с	2.6 м/с	0.4 м/с-ээр бага салхитай
3	Хур тунадасны хэмжээ, мм	14.8 мм	0.0 мм	Хур тунадасгүй

Улаанбаатар хотын агаарын чанарын индексийн мэдээ  
/2022 оны 5 дугаар сарын 16-аас 22-ны өдөр/

	Гэр хороолол орчим								Орон сууцны хороолол	Автозам орчим		Үйлдвэрийн бүс			Алслагдмал бүс
	1-р хороолол	100-н айл	Толгойт	Нисэх	Зурагт	Баян-хошуу	Хайлааст	5-н буудал	13-р хороолол	Баруун 4 зам	Амгалан	Цахилгаан станц	Мишээл экспо	Зайсан	Ургах наран
2022.05.16		PM10		PM10	SO <sub>2</sub>					NO <sub>2</sub>	SO <sub>2</sub>	PM10			PM10
2022.05.17		PM10		PM10	SO <sub>2</sub>				NO <sub>2</sub>	NO <sub>2</sub>	SO <sub>2</sub>	PM10			PM10
2022.05.18	SO <sub>2</sub>			PM10	SO <sub>2</sub>					NO <sub>2</sub>	SO <sub>2</sub>	PM10			
2022.05.19	SO <sub>2</sub>			PM10	SO <sub>2</sub>				NO <sub>2</sub>	NO <sub>2</sub>	SO <sub>2</sub>	PM10			PM10
2022.05.20	PM10	PM10		PM10	SO <sub>2</sub>		PM10		NO <sub>2</sub>	NO <sub>2</sub>	SO <sub>2</sub>	PM10			PM10
2022.05.21				PM10	SO <sub>2</sub>					NO <sub>2</sub>	SO <sub>2</sub>	PM10			PM10
2022.05.22				PM10							SO <sub>2</sub>				

Агаарын чанарын индекс	Агаарын чанарын ангилал	Эрүүл мэндэд үзүүлэх нөлөөлөл
<b>0 - 50</b>	Цэвэр	Хүний эрүүл мэндэд сөрөг нөлөөгүй.
<b>51-100</b>	Хэвийн	Агаарын чанарын стандартын шаардлага хангана. Гэхдээ зарим хэт мэдрэг хүмүүст амьсгалын замын өвчний шинж тэмдэг илрэх магадлалтай.
<b>101 – 200</b>	Бага бохирдолтой	Хэт мэдрэг хүмүүсийн эрүүл мэндэд сөрөг нөлөөлөл илэрнэ. Зүрх судас, амьсгалын замын архаг өвчтэй, ялангуяа гуурсан хоолойн багтраа өвчтэй хүмүүс нөлөөлөлд илүү өртөнө.
<b>201 – 300</b>	Бохирдолтой	Хүний эрүүл мэндэд сөрөг нөлөөлөл илэрч эхэлнэ. Хэт мэдрэг хүмүүсийн эрүүл мэндэд сөрөг нөлөөлөл хүндээр илэрнэ.
<b>301- 400</b>	Их бохирдолтой	Удаан хугацаагаар гадаа байхад хүний эрүүл мэндэд мэдэгдэхүйц сөрөг нөлөөлөл үзүүлж болно.
<b>401-500</b>	Маш их бохирдолтой	Хүний эрүүл мэндэд сөрөг нөлөөтэй.

Өнгөрсөн 7 хоногийн агаарын чанарын хяналт шинжилгээний дүнгээр Улаанбаатар хотын агаарын чанар 1-р хороолол, 100-н айл, Толгойт, Хайлааст, 13-р хороолол, Мишээл экспо, Зайсан орчим “Цэвэр” болон “Хэвийн”, бусад цэгүүдэд “Бага бохирдолтой” түвшинд байсан байна.

**ЦАГ УУР, ОРЧНЫ ШИНЖИЛГЭЭНИЙ ГАЗАР  
ОРЧНЫ ШИНЖИЛГЭЭНИЙ ХЭЛТЭС**